Små ugnspannkakor

Tema: Mat och dryck



6 små pannkakor · cirka 30 minuter

Det här behöver du



2 st ägg



2 dl mjölk



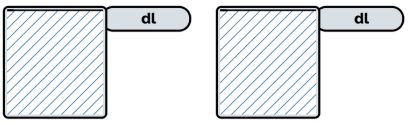

1 dl 1 dl



1 dl vetemjöl



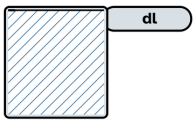

1 dl



1 tsk rapsolja



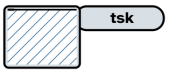

1 tsk



2 msk jordgubbssylt



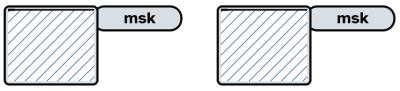

1 msk 1 msk

Namn: _____

Små ugnspannkakor

Tema: Mat och dryck

Redskap

-  skål
-  visp
-  mått
-  muffinsplåt med sex stora hål
-  grytlappar

Gör så här

1.  Tvätta händerna. ☐

2.  Sätt ugnen på 200 grader över- och undervärme. ☐

> **Säkerhet: Varm ugn. Använd grytlappar. En vuxen är med.**

3.  Smörj muffinsplåtens sex hål med oljan. ☐

Små ugnspannkakor

Tema: Mat och dryck

4 

Knäck äggen i skålen.

Säkerhet: Rått ägg. Smaka inte. Tvätta händerna efteråt.

☐

5 

Tvätta händerna efter äggen.

Säkerhet: Rått ägg. Smaka inte. Tvätta händerna efteråt.

☐

6 

Vispa ner hälften av mjölken.

☐

7 

Vispa ner mjölet.

☐

8 

Vispa ner resten av mjölken.

☐

9 

Fördela smeten i plåtens sex hål.

☐

Små ugnspannkakor

Tema: Mat och dryck

10 

Be en vuxen grädda i 15–20 minuter tills mitten har stelnat.

Säkerhet: Varm ugn. Använd grytlappar. En vuxen är med.

☐

11 

Be en vuxen ta ut plåten med grytlappar.

Säkerhet: Varm ugn. Använd grytlappar. En vuxen är med.

☐

12 

Stäng av ugnen.

Säkerhet: Varm ugn. Använd grytlappar. En vuxen är med.

☐

13 

Servera med sylten när pannkakorna har svalnat.

☐