Havrekakor

Tema: Mat och dryck



12 kakor · cirka 30 minuter

Det här behöver du



75 g mjukt smör



½ dl socker

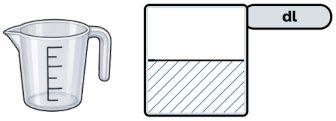

½ dl



2 dl havregryn

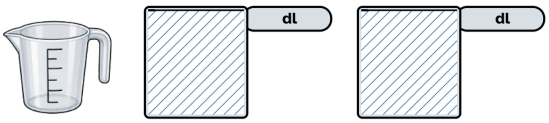

1 dl 1 dl



1 dl vetemjöl

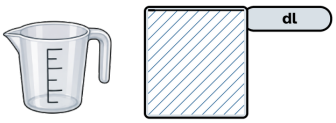

1 dl



½ tsk bakpulver

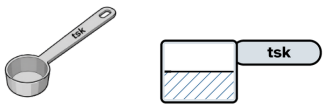

½ tsk

Havrekakor

Tema: Mat och dryck

Redskap

- skål
- gaffel
- plåt
- bakplåtspapper
- våg
- mått
- grytlappar

Gör så här

1. 

   Tvätta händerna. ☐

2. 

   Sätt ugnen på 175 grader över- och undervärme. ☐

   Säkerhet: Varm ugn. Använd grytlappar. En vuxen är med.

Havrekakor

Tema: Mat och dryck

3 

Rör smör och socker i skålen. ☐

4 

Blanda ner havregryn, mjöl och bakpulver. ☐

5 

Forma 12 små bollar på plåten med bakplåtspapper. ☐

6 

Platta till bollarna med gaffeln. ☐

7 

Be en vuxen grädda i 12–15 minuter tills kanterna har fått färg. ☐

> **Säkerhet: Varm ugn. Använd grytlappar. En vuxen är med.**

Havrekakor

Tema: Mat och dryck

8



Be en vuxen ta ut plåten med grytlappar.

Säkerhet: Varm ugn. Använd grytlappar. En vuxen är med.

☐

9



Stäng av ugnen.

Säkerhet: Varm ugn. Använd grytlappar. En vuxen är med.

☐

10



Låt kakorna svalna på plåten.

☐